

CARPETAS DE INVESTIGACIÓN



175

MES DE OCURRENCIA



1,974,843 POBLACIÓN HOMBRES

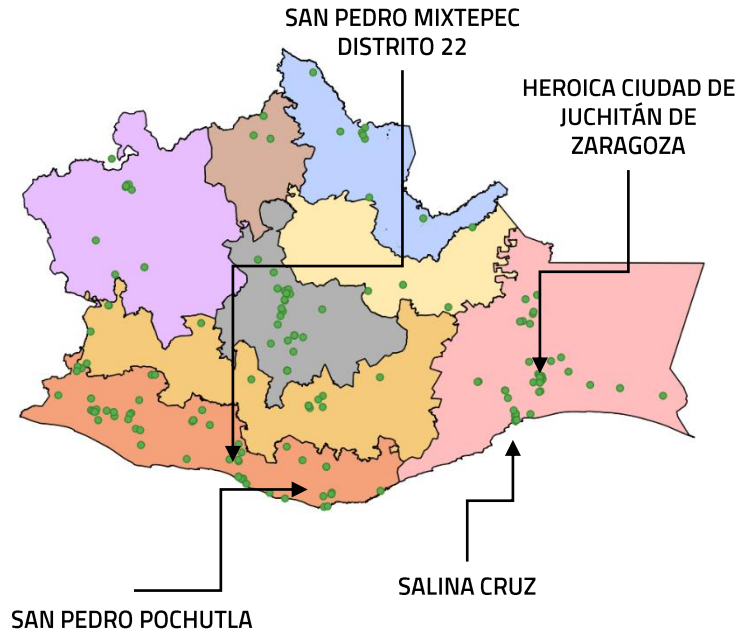
EL 0.0001003% ha sido víctima de un delito

NIÑO	ADOLESCENTE	ADULTO	SE DESCONOCE	TOTAL
0	2	158	38	198
0.00%	1.01%	79.80%	19.19%	100.00%

OBJETO	VÍCTIMA
ARMA DE FUEGO	165
ARMA BLANCA	17
OTRO ELEMENTO	16
NO ESPECIFICADO	0
<b>TOTAL</b>	<b>198</b>

REGIÓN	VÍCTIMAS	%
CAÑADA	4	2.02%
COSTA	61	30.81%
INTERIOR DE LA REP.	1	0.51%
ISTMO	57	28.79%
MIXTECA	11	5.56%
PAPALOAPAN	8	4.04%
SIERRA NORTE	4	2.02%
SIERRA SUR	16	8.08%
VALLES CENTRALES	36	18.18%
<b>TOTAL</b>	<b>198</b>	<b>100.00%</b>

### UBICACIÓN GEOGRÁFICA DEL HECHO DELICTIVO



### MUNICIPIOS

HEROICA CIUDAD DE JUCHITAN DE ZARAGOZA	20
SALINA CRUZ	13
SAN PEDRO POCHUTLA	8
SAN PEDRO MIXTEPEC DISTRITO 22	8
SANTIAGO JAMILTEPEC	7
SANTIAGO PINOTEPA NACIONAL	6
OCOTLAN DE MORELOS	6
OAXACA DE JUAREZ	6
HEROICA CIUDAD DE HUAJUAPAN DE LEON	6
MIAHUATLAN DE PORFIRIO DIAZ	5
HEROICA CIUDAD DE EJUTLA DE CRESPO	5
SANTA MARIA XADANI	4
SANTA MARIA COLOTEPEC	4
SAN JUAN GUICHICOVI	4
SAN JUAN BAUTISTA TUXTEPEC	4
OTROS MUNICIPIOS	92
<b>TOTAL: 198</b>	

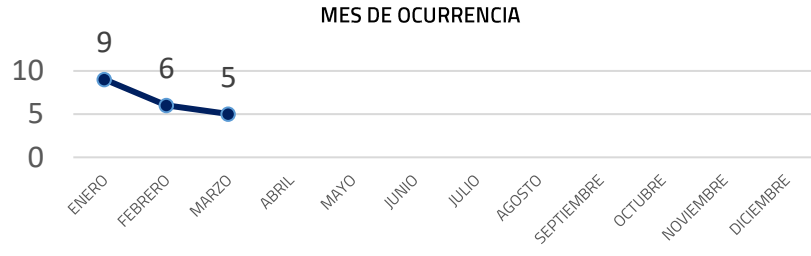
# HOMICIDIOS DOLOSOS DE MUJERES ENERO - MARZO 2024



CARPETAS DE INVESTIGACIÓN



20



**2,157,305** POBLACIÓN MUJERES

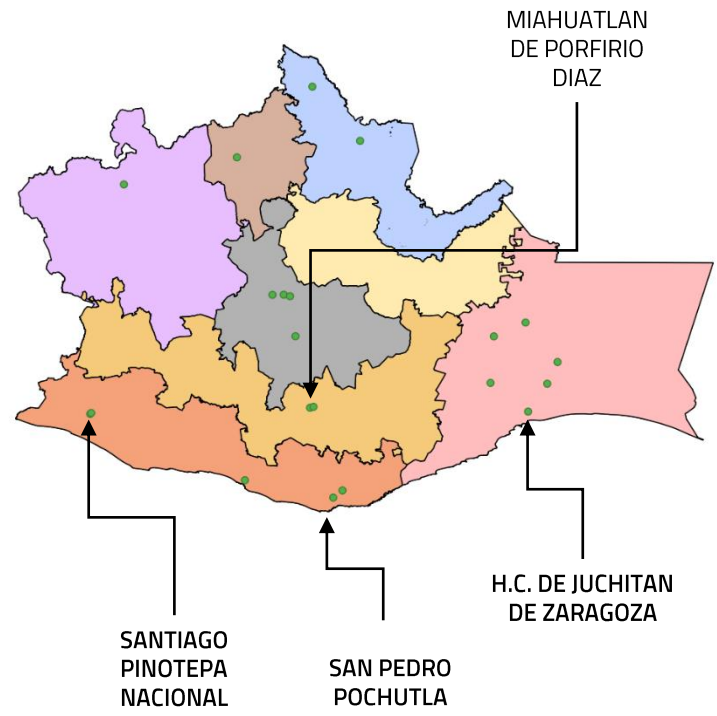
EL 0.000005% ha sido víctima de un delito

NIÑO	ADOLESCENTE	ADULTO	SE DESCONOCE	TOTAL
0	0	18	2	20
0.00%	0.00%	90.00%	10.00%	100.00%

OBJETO	VÍCTIMA
ARMA DE FUEGO	16
ARMA BLANCA	1
OTRO ELEMENTO	3
<b>TOTAL</b>	<b>20</b>

REGIÓN	VÍCTIMAS	%
CAÑADA	1	5.00%
COSTA	5	25.00%
ISTMO	6	30.00%
MIXTECA	1	5.00%
PAPALOAPAN	1	5.00%
SIERRA SUR	2	10.00%
VALLES CENTRALES	4	20.00%
<b>TOTAL</b>	<b>20</b>	<b>100.00%</b>

## UBICACIÓN GEOGRÁFICA DEL HECHO DELICTIVO



## MUNICIPIOS

SANTIAGO PINOTEPA NACIONAL	2
SAN PEDRO POCHUTLA	2
MIAHUATLAN DE PORFIRIO DIAZ	2
HEROICA CIUDAD DE JUCHITAN DE ZARAGOZA	2
SANTO DOMINGO PETAPA	1
SANTA MARIA TECOMAVACA	1
SANTA MARIA JALAPA DEL MARQUES	1
SANTA MARIA GUIENAGATI	1
SANTA MARIA COLOTEPEC	1
SAN PEDRO IXTLAHUACA	1
SAN PEDRO HUILOTEPEC	1
SAN ANTONIO DE LA CAL	1
OCOTLAN DE MORELOS	1
OAXACA DE JUAREZ	1
HEROICA CIUDAD DE HUAJUAPAN DE LEON	1
OTROS MUNICIPIOS	1

**TOTAL: 20**

La información refleja el estado actual de las investigaciones (Enero - Marzo 2024), la cual puede variar por la dinámica de las mismas.

# FEMINICIDIOS ENERO - MARZO 2024



CARPETAS DE INVESTIGACIÓN



3

MES DE OCURRENCIA



2,157,305 POBLACIÓN MUJERES

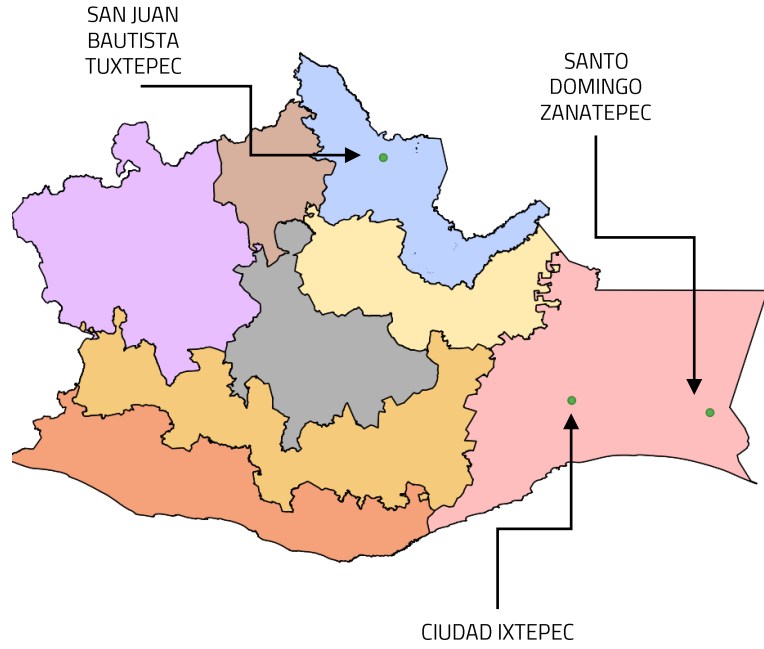
EL 0.000002% ha sido víctima de un delito

NIÑA	ADOLESCENTE	ADULTO	SE DESCONOCE	TOTAL
0	0	3	0	3
0.00%	0.00%	100.00%	0.00%	100.00%

OBJETO	VÍCTIMA
ARMA DE FUEGO	0
ARMA BLANCA	1
OTRO ELEMENTO	2
<b>TOTAL</b>	<b>3</b>

REGIÓN	VÍCTIMAS	%
CAÑADA	0	0.00%
COSTA	0	0.00%
ISTMO	3	100.00%
MIXTECA	0	0.00%
PAPALOAPAN	0	0.00%
VALLES CENTRALES	0	0.00%
<b>TOTAL</b>	<b>3</b>	<b>100.00%</b>

## UBICACIÓN GEOGRÁFICA DEL HECHO DELICTIVO



## MUNICIPIOS

SANTO DOMINGO ZANATEPEC	1
CIUDAD IXTEPEC	1
SAN JUAN BAUTISTA TUXTEPEC	1

TOTAL: 3

La información refleja el estado actual de las investigaciones (Enero - Marzo 2024), la cual puede variar por la dinámica de las mismas.

CARPETAS DE INVESTIGACIÓN



1

MES DE OCURRENCIA



## 4,132,148

POBLACIÓN ESTATAL

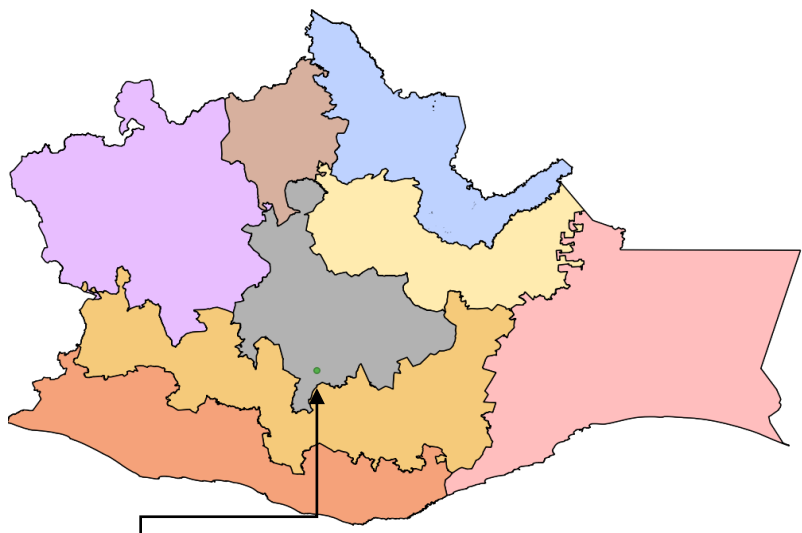
EL 0.000002% ha sido víctima de un delito

ADOLESCENTE	ADULTO	SE DESCONOCE	TOTAL
0	1	0	1
0.00%	100.00%	0.00%	100%

GÉNERO	VÍCTIMAS
FEMENINO	1
MASCULINO	0
<b>TOTAL</b>	<b>1</b>

REGIÓN	VÍCTIMAS	%
CAÑADA	0	0.00%
COSTA	0	0.00%
ISTMO	0	0.00%
MIXTECA	0	0.00%
PAPALOAPAN	0	0.00%
SIERRA NORTE	0	0.00%
SIERRA SUR	0	0.00%
VALLES CENTRALES	1	100%
<b>TOTAL</b>	<b>1</b>	<b>100%</b>

### UBICACIÓN GEOGRÁFICA DEL HECHO DELICTIVO



HEROICA CIUDAD DE EJUTLA DE CRESPO

### MUNICIPIOS

HEROICA CIUDAD DE EJUTLA DE CRESPO



TOTAL: 1