

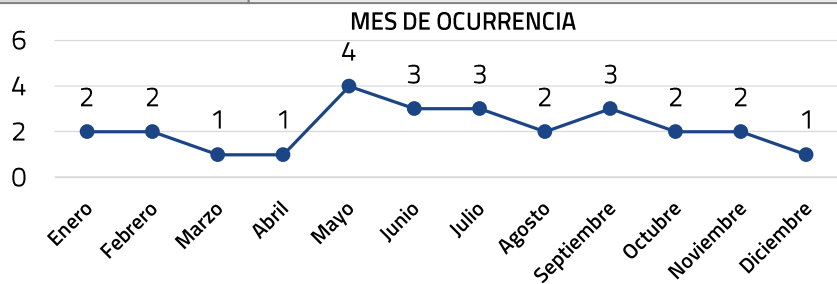
FEMINICIDIOS ENERO-DICIEMBRE 2019



CARPETAS DE INVESTIGACIÓN



26



2,142,659 POBLACIÓN MUJERES

EL 0.00126% ha sido víctima de un delito

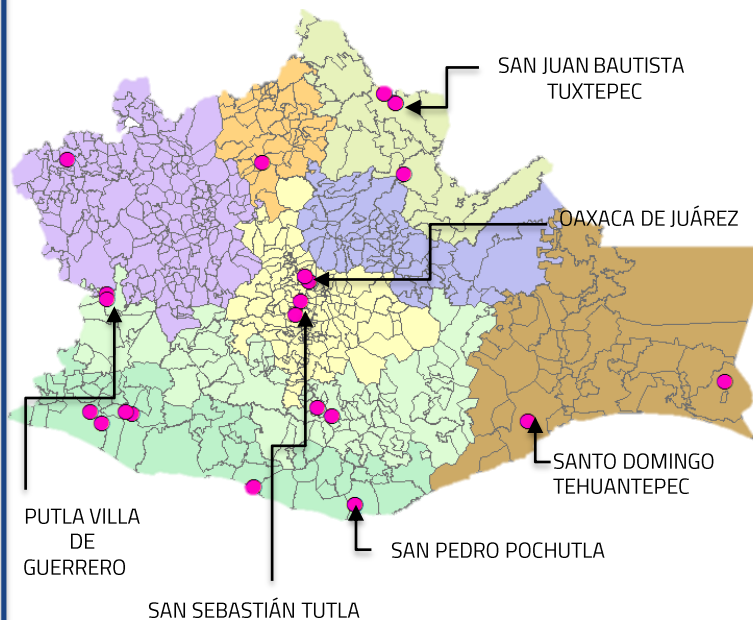
ADOLESCENTES	ADULTAS	SE DESCONOCE	TOTAL
1	23	3	27
4%	85%	11%	100%

ETAPA PROCESAL DE LA CARPETA	CARPETAS
INCOMPETENCIA	2
INVESTIGACIÓN INICIAL	8
EN PROCESO	10
ORDEN DE APREHENSIÓN	4
SOBRESSEIMIENTO	1
SENTENCIA CONDENATORIA	1
TOTAL	26

OBJETO QUE CAUSÓ LA MUERTE	VÍCTIMAS
ARMA BLANCA	12
ARMA DE FUEGO	6
OTRO ELEMENTO	7
NO ESPECIFICADO	2
TOTAL	27

REGIÓN	VÍCTIMAS	%
CAÑADA	1	4%
COSTA	7	26%
ISTMO	3	11%
MIXTECA	1	4%
PAPALOAPAN	5	18%
SIERRA SUR	4	15%
VALLES CENTRALES	6	22%
TOTAL	27	100%

UBICACIÓN GEOGRÁFICA DEL HECHO DELICTIVO



MUNICIPIOS

SAN JUAN BAUTISTA TUXTEPEC	4
SANTO DOMINGO TEHUANTEPEC	2
SAN SEBASTIAN TUTLA	2
SAN PEDRO POCHUTLA	2
OAXACA DE JUÁREZ	2
PUTLA VILLA DE GUERRERO	2
VILLA DE ZAACHILA	1
SANTO TOMÁS TAMAZULAPAN	1
SANTIAGO PINOTEPA NACIONAL	1
SANTIAGO JOCOTEPEC	1
SANTIAGO JAMILTEPEC	1
TOTAL: 27	
SANTA MARIA HUAZOLOTITLAN	1
SANTA CRUZ XITLA	1
SANTA CRUZ TACACHE DE MINA	1
SANTA CATARINA MECHOACAN	1
SAN PEDRO TAPANATEPEC	1
SAN PEDRO MIXTEPEC DISTRITO...	1
SAN JUAN BAUTISTA CUICATLÁN	1
ZIMATLÁN DE ALVAREZ	1

La información refleja el estado actual de las investigaciones (Enero a Diciembre de 2019), la cual puede variar por la dinámica de las mismas.

*Se reporta una orden más por pluralidad de imputados

HOMICIDIO DOLOSO DE MUJERES ENERO – DICIEMBRE 2019

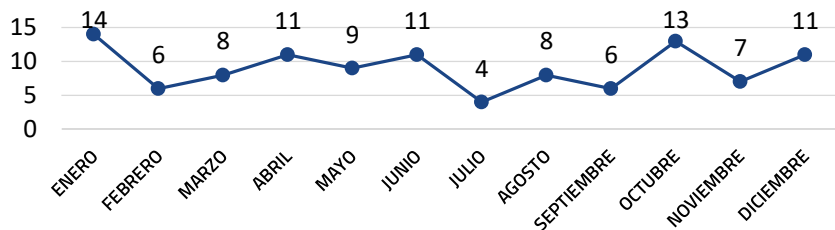


CARPETAS DE INVESTIGACIÓN



108

MES DE OCURRENCIA



2,142,659

POBLACIÓN MUJERES

EL 0.005553% ha sido víctima de un delito.

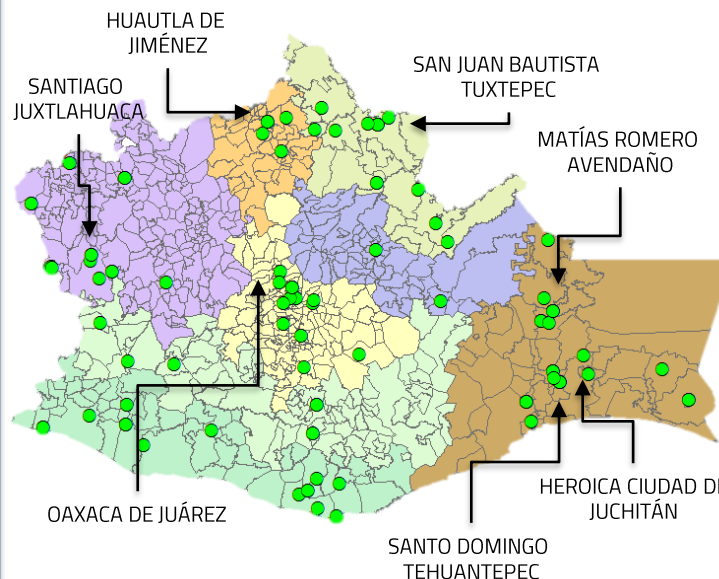
NIÑAS	ADOLESCENTES	ADULTAS	SD	TOTAL
3	5	103	8	119
3%	4%	86%	7%	100%

ETAPA PROCESAL DE LA CARPETA	CARPETAS
INVESTIGACIÓN INICIAL	88
PROCESO	11
ORDEN DE APREHENSIÓN	6
SENTENCIA CONDENATORIA	2
NO VINCULACIÓN A PROCESO	1
TOTAL	108

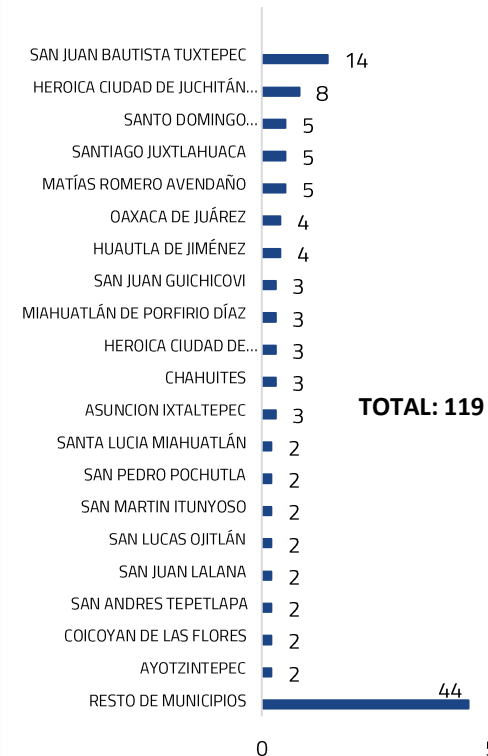
OBJETO QUE CAUSÓ LA MUERTE	VÍCTIMAS
ARMA BLANCA	14
ARMA DE FUEGO	94
NO ESPECIFICADO	7
CON OTRO ELEMENTO	4
TOTAL	119

REGIÓN	VÍCTIMAS	%
CAÑADA	6	5%
COSTA	15	13%
ISTMO	34	28%
MIXTECA	16	13%
PAPALOAPAN	23	19%
SIERRA NORTE	2	2%
SIERRA SUR	8	8%
VALLES CENTRALES	15	12%
TOTAL	119	100%

UBICACIÓN GEOGRÁFICA DEL HECHO DELICTIVO



MUNICIPIOS

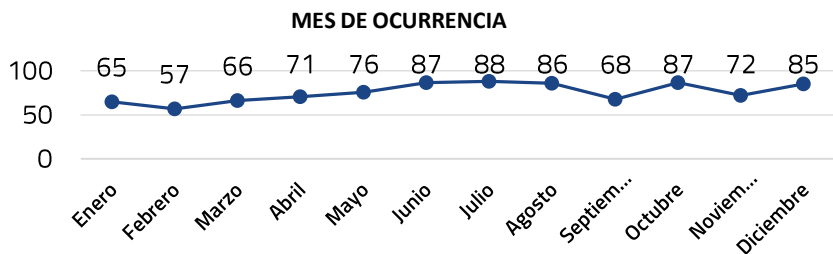


HOMICIDIO DOLOSO DE HOMBRES ENERO-DICIEMBRE 2019

CARPETAS DE INVESTIGACIÓN



908



1,978,082 POBLACIÓN HOMBRES

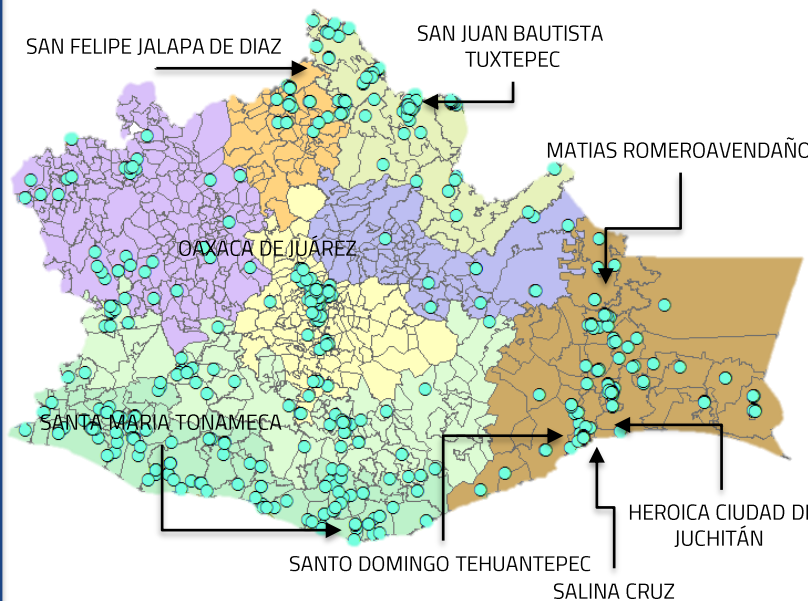
EL 0.04324394394% ha sido víctima de un delito

NIÑOS	ADOLESCENTES	ADULTAS	SD	TOTAL
3	19	887	177	1086
0.3%	1.7%	81.7%	16.3%	100%

OBJETO QUE CAUSÓ LA MUERTE	VÍCTIMAS
ARMA DE FUEGO	861
ARMA BLANCA	107
CON OTRO ELEMENTO	76
NO ESPECIFICADO	42
TOTAL	1086

REGIÓN	VÍCTIMAS	%
CAÑADA	38	3.5%
COSTA	228	21.0%
ISTMO	260	23.9%
MIXTECA	56	5.2%
PAPALOAPAN	215	19.8%
SIERRA SUR	98	9.0%
SIERRA NORTE	24	2.2%
VALLES CENTRALES	165	15.2%
OTRA	2	0.2%
TOTAL	1086	100%

UBICACIÓN GEOGRÁFICA DEL HECHO DELICTIVO



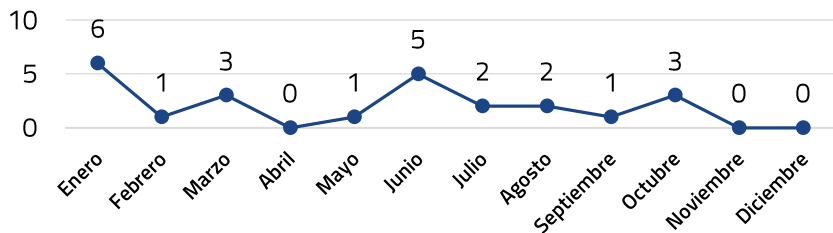
MUNICIPIO	Número de Víctimas
SAN JUAN BAUTISTA TUXTEPEC	110
HEROICA CIUDAD DE JUCHITAN DE ZARAGOZA	59
OAXACA DE JUAREZ	53
SALINA CRUZ	37
VILLA DE TUTUTEPEC DE MELCHOR OCAMPO	36
MATIAS ROMERO AVENDAÑO	33
SANTA MARIA TONAMECA	25
SANTO DOMINGO TEHUANTEPEC	24
SAN FELIPE JALAPA DE DIAZ	24
OTROS MUNICIPIOS	685
TOTAL: 1086	

CARPETAS DE INVESTIGACIÓN



24

MES DE OCURRENCIA



3,967,889

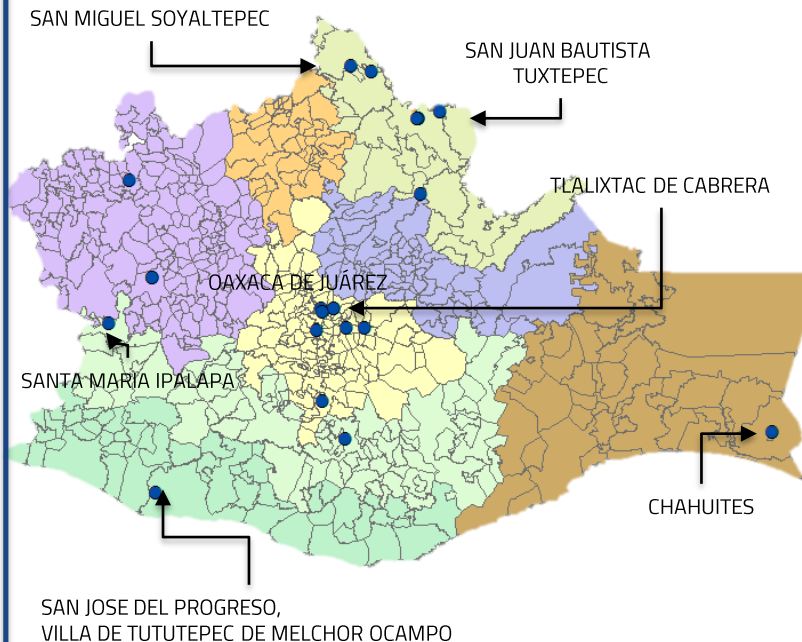
POBLACIÓN ESTATAL

EL 000060485562978% ha sido víctima de un delito

NIÑOS	ADOLESCENTES	ADULTAS	TOTAL
1	2	22	25
4%	8%	88%	100%

SEXO	VÍCTIMAS
HOMBRES	21
MUJERES	4
TOTAL	25

UBICACIÓN GEOGRÁFICA DEL HECHO DELICTIVO



REGIÓN	VÍCTIMAS	%
CAÑADA	2	8%
COSTA	1	4%
ISTMO	1	4%
MIXTECA	3	12%
PAPALOAPAN	8	32%
SIERRA SUR	2	8%
VALLES CENTRALES	8	32%
TOTAL	25	100%

MUNICIPIOS

SAN JUAN BAUTISTA...	6
TLALIXTAC DE CABRERA	2
OAXACA DE JUAREZ	2
HUAUTLA DE JIMENEZ	2
HEROICA CIUDAD DE...	2
VILLA DE ZAACHILA	1
TLACOLULA DE...	1
SANTA MARIA IPALAPA	1
SANTA CRUZ PAPALUTLA	1
TOTAL: 25	
SAN MIGUEL...	1
SAN JOSE DEL PROGRESO	1
MIAHUATLAN DE...	1
HUAJUAPAN DE LEON	1
EJUTLA DE CRESPO	1
CHAHUITES	1
ACATLAN DE PEREZ...	1